

UNVERKENNBAR

Betten

Polsterbetten


Lackbetten



Programmbeschreibung

jalis	4
mell	6
nocto plus	8
algo	10

Teilepreisliste (TPL) siehe separate Unterlage





jails – Boxspring und doch erstklassiges Design


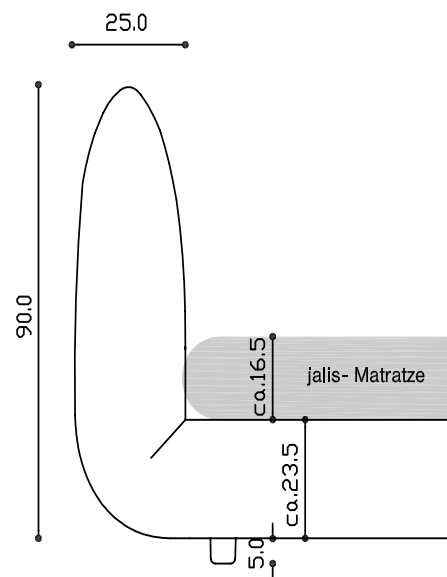
jails vereint die Liege-Vorteile eines Boxspring-Bettes mit erstklassigem interlücke-Design.

jails erinnert an ein überdimensionales Kissen. Und es ist nicht nur äußerst bequem, sondern auch mit diversen bequem auszutauschenden Bezugsstoffen oder -ledern zu haben.

Der Bettrahmen, die Matratze und das Kopfteil in Kissenform sind formal perfekt aufeinander abgestimmt. Mit nur 45 cm Höhe inklusive Matratze nimmt jails im wahrsten Sinne des Wortes im Schlafzimmer weniger Raum ein und wirkt so leichter, als herkömmliche Boxspring-Betten.

Der Boxspring-Unterbau besteht aus Bonell-Federkern mit gepolsterter Liegefläche. Die Matratze mit 7-Zonen-Tonnentaschenfederkern für punktelastischen Liegekomfort hat einen Außenbezug aus hautsympathischem Doppeltuch nach Ökotex Standard 100. Für die optimale Hygiene ist der Außenbezug durch den umlaufenden Reißverschluss einfach abnehmbar und sogar bei 60°C waschbar. Alternativ steht eine 1-Schicht-Matratze zur Verfügung.

Design: Jehs & Laub



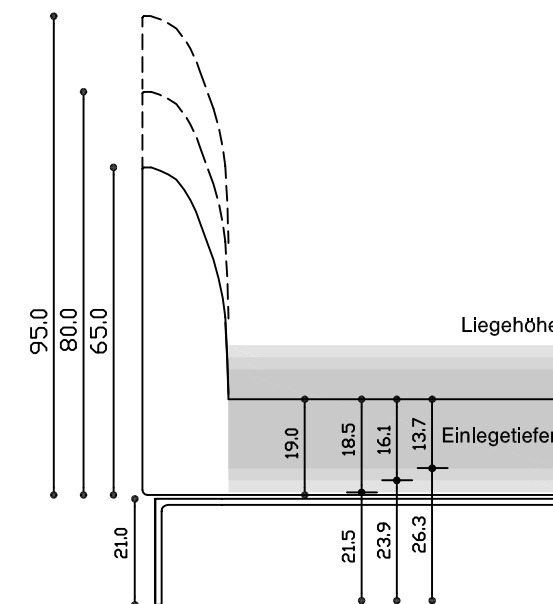
mell – das Polsterbett der eleganten Art

mell lebt von Kontrasten. Dafür sorgen sanft gerundete Kanten und das grafische, filigrane Kufengestell.

Das ergonomisch gestaltete Kopfteil gibt es abgestimmt auf die unterschiedlichen Körpergrößen in drei Höhen.

Formal und farblich auf das Polsterbett abgestimmte Bettsideboards und Polsterbänke – ebenfalls mit Stoff- und Lederbezug – runden den eleganten Eindruck ab.

Design: Jehs & Laub





nocto plus – extrem variabel und komfortabel

Wählen Sie zwischen:

- gerundeten lackierten oder gepolsterten Kopfteilen, die direkt am Bett befestigt werden
- geraden lackierten oder gepolsterten Kopfteilen, die in die Funktionsschiene eingehängt werden oder
- Betten, die direkt vor die Paneele gestellt werden
- niedrigen und hohen Bettseiten
- schwebenden Betten oder Betten mit sichtbaren Füßen

Für fast unendlich viele Kombination – immer wieder anders

Design: team form ag



algo – ist alles Mögliche, nur eines nicht: kompliziert

Dafür sorgen zwei Bettlängen, sieben Breiten, zwei Kopfteilhöhen und Fußvarianten genauso wie die serienmäßig lackierten Rückseite, so dass das Bett jederzeit, auch nachträglich, freistellbar ist.

Der nur 14,5 cm hohe Bettrahmen vermittelt Leichtigkeit, algo eignet sich damit auch bestens für kleine Räume. Serienmäßig ist algo mit dem gebogenen Fuß ausgestattet. Alternativ steht ein eckiger Fuß zur Verfügung.

Ergänzt um ein Seitenteil, bietet es sich auch für Jugendzimmer an.

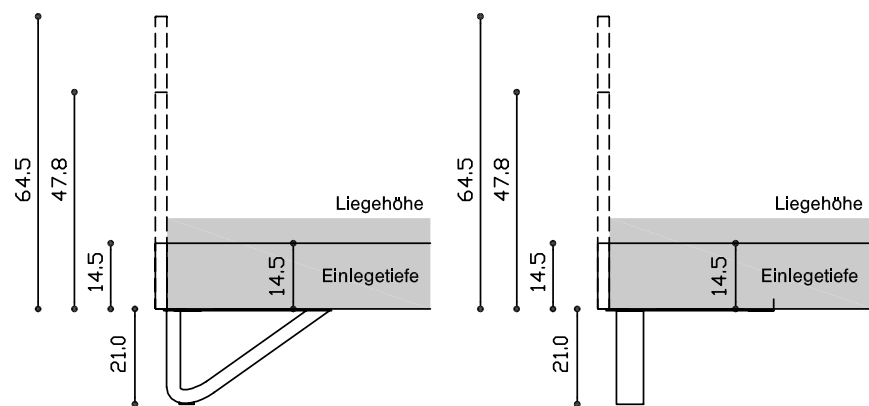
Design: Rolf Heide, Peter Kräling



Kopfteil lackiert



Kopfteil gepolstert



In die Funktionsschienen lassen sich
 - lackierte Kopfteile
 - gepolsterte Kopfteile
 und Winkelablagen
 einhängen.

Bettzubehör



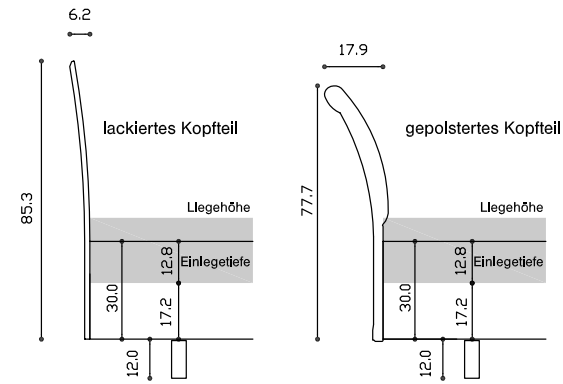
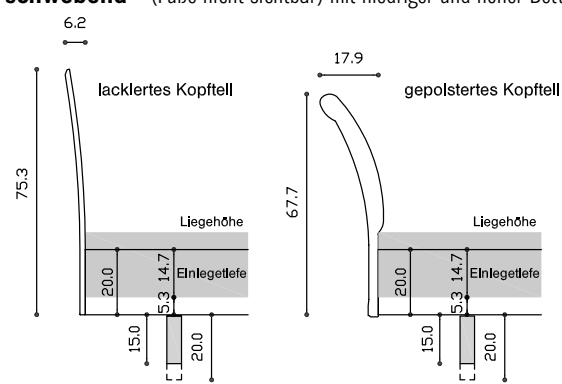
Die Leselampe auf der Funktionschiene sorgt für besten Lesekomfort.



Paneele mit eingehängten Modulen und Ablagen bieten maximale Flexibilität.

Das Bett, ohne Kopfteil, wird vor das Paneel gestellt und dafür hinten werkseits (ohne Mehrpreis) mit einer Traverse versehen.

Bett schwebend – (FüÙe nicht sichtbar) mit niedriger und hoher Bettseite



Bett mit sichtbaren FüÙen – mit niedriger und hoher Bettseite

